

 silfi società illuminazione firenze e servizi smartcity società per azioni	Documento: <h2 style="text-align: center;">RISPOSTE AI QUESITI</h2>	Data ricezione quesiti
		2 settembre 2016
 		Documento
		--
CUP:G18I16000040004 CIG: 6775169653	Fornitura e posa in opera di lanterne semaforiche a LED per sostituzione di lanterne semaforiche ad incandescenza	Pagina 1 di 3

QUESITO 1) Specifiche Tecniche: Intensità luminosa. Prescrizione minima per le prestazioni ottiche (rif. 6 norma EN 12368-2015).

si chiede se siano accettabili anche classi di prestazione di intensità luminosa superiore a quanto prescritto nel punto 8.11 del CSA, come ad esempio "Aperture di tipo W di classe B 2/2" ed "Aperture di tipo W di classe B 3/2", ovviamente l'una o l'altra distribuita in maniera omogenea su Rosso, Giallo e Verde.

RISPOSTA QUESITO 1)

Come indicato al punto 8.11 del Capitolato Speciale d'Appalto, le prestazioni ottiche prescritte sono da intendersi quali "**prescrizioni minime**" di ammissibilità del segnale luminoso.

Pertanto il livello di prestazione A2/1 selezionato dalla Tabella 1 della norma EN 12368:2015 è da intendersi come **valore minimo** di prestazione per l'intera distribuzione luminosa della sorgente luminosa del segnale (anche per angoli orizzontali e verticali). Quindi, per la S.A. si ritiene conforme alla prescrizione di cui al 8.11 del CSA una prestazione ottica dei segnali con categoria B 2/2 o B 3/2 la cui distribuzione delle intensità luminose non sia inferiore ai valori minimi prestazionali della categoria A 2/1, così come già previsto nel CSA.

QUESITO 2) Etichettatura personalizzata Comune di Firenze

si chiede di chiarire se possa essere considerata equivalente, un'etichetta con il logo ufficiale a colori del Comune di Firenze, di dimensioni 20 mm x 70 mm, riportata sul bordo inferiore sul lato delle lenti emettitrici lateralmente e non centralmente.



RISPOSTA A QUESITO 2)

Etichette di misura 20 x 70mm fuoriescono dalle tolleranze previste nel CSA al punto 10.1 (tolleranza di +/- 10mm sulle misure 23 x 90 mm, tolleranza ammessa rispetto alle misure di riferimento)

Le misure limite esemplificative possono essere nel rispetto della tolleranza, le seguenti:

13 x 100, 13 x 80, 33 x 100 33 x 80 mm

L'etichettatura deve essere centrale, come descritto nel punto 10.1 del CSA.

 	Documento: <h2 style="text-align: center;">RISPOSTE AI QUESITI</h2>	Data ricezione quesiti 2 settembre 2016
		Documento --
CUP:G18I16000040004 CIG: 6775169653	Fornitura e posa in opera di lanterne semaforiche a LED per sostituzione di lanterne semaforiche ad incandescenza	Pagina 2 di 3

QUESITO 3) Caratteristiche generali e dimensioni della lanterna semaforica: profondità

Si chiede di precisare come debba essere effettuata la misurazione della profondità, posto che la profondità varia a seconda che si prenda in considerazione il solo corpo cassa o il corpo cassa più ottica.

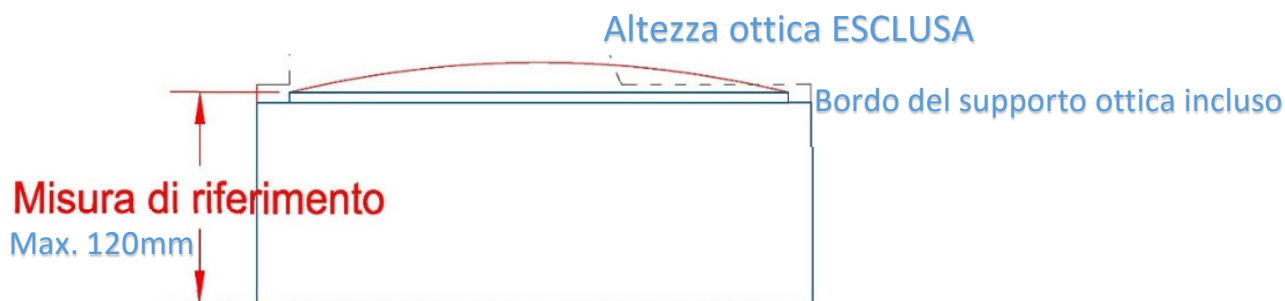
inoltre si chiede di:

- chiarire quali dimensioni rilevino per il corpo cassa delle lanterne diam. 300;

RISPOSTA A QUESITO 3)

Si specifica che le dimensioni della profondità della lanterna semaforica indicata al punto 8.1 del CSA sono da riferire alla sola tipologia di lanterna semaforica di diametro 200mm.

Si ribadisce inoltre, che la misura considerata al punto 8.1 per la profondità massima è la dimensione del corpo cassa incluso il bordo di attacco dell'ottica ma si esclude la lente convessa (colorata, trasparente o grigia) in policarbonato. Si correda di disegno esemplificativo in merito:



QUESITO AMMINISTRATIVO "a" DGUE:




Fra gli allegati di gara caricati nel Vostro sito, è presente l'Allegato 1 DGUE (in seguito "Allegato 1"). Tale modulo, nella sezione relativa ai legali rappresentanti, contiene lo spazio per indicare un solo nominativo, mentre nel nostro caso è necessario inserire più soggetti.

Pertanto si chiede se è preferibile:

- predisporre un foglio da aggiungere in calce al Vostro Allegato 1 DGUE con l'indicazione completa di tutti i legali rappresentanti; oppure

- compilare in maniera elettronica il DGUE attraverso il sito <https://ec.europa.eu/growth/tools-databases/espd/filter?lang=it>, potendo in questo modo aggiungere più "spazi". In tale ipotesi nella BUSTA A verrebbe inserito il DGUE stampato, debitamente compilato on-line e sottoscritto, e non il Vostro Allegato 1.

RISPOSTA A QUESITO AMMINISTRATIVO "a" DGUE:

  	<i>Documento:</i> RISPOSTE AI QUESITI	<i>Data ricezione quesiti</i> 2 settembre 2016
		<i>Documento</i> --
CUP:G18I16000040004 CIG: 6775169653	Fornitura e posa in opera di lanterne semaforiche a LED per sostituzione di lanterne semaforiche ad incandescenza	Pagina 3 di 3

Si consente la compilazione in maniera elettronica del DGUE attraverso il sito <https://ec.europa.eu/growth/tools-databases/espd/filter?lang=it> con la conseguente stampa e sottoscrizione per l'inserimento nella BUSTA A.

QUESITO AMMINISTRATIVO "b" SUBAPPALTO:

In caso di subappalto il Disciplinare richiede la compilazione della Parte II, sez. D del DGUE con elencazione dei subappaltatori proposti. In merito si chiede gentilmente se:

- è possibile indicare in fase di partecipazione alla gara solo le opere che si intendono eventualmente subappaltare ed indicare il nominativo del subappaltatore solo in caso di eventuale aggiudicazione ; o se
- è necessario indicare già in fase di partecipazione alla gara i nominativi dei subappaltatori e, in caso di risposta affermativa, se è sufficiente l'indicazione di un unico nominativo oppure se è richiesta l'indicazione della terna di subappaltatori.

RISPOSTA A QUESITO AMMINISTRATIVO "b" SUBAPPALTO:

In caso di richiesta di subappalto, ai sensi e per gli effetti dell'art. 105 c. 6 è necessario indicare sia le opere, sia la terna di soggetti subappaltatori. La mancata indicazione di quanto richiesto, sarà valutata come rinuncia alla facoltà di avvalersi dell'istituto del subappalto.

Il R.U.P.

Ing. Antonio Pasqua

Documento firmato in originale